


Plan de Aprendizaje Remoto. VIII

Escuela de lenguaje Caracola




Nivel Medio Mayor

Consultas al Correo


Tía **Amariliz Muñoz I.** Munozamariliz@gmail.com

¡Bienvenida
primavera!



Colorea y decora libremente esta lámina de primavera

ANIMALES DE LA GRANJA






Colorea Librementemente los animales de la Granja

ANIMALES DE LA GRANJA



Une cada característica de acuerdo con el animal a quien creas tú que pertenezca



LADRA.

NOS DA LECHE.

ES FUERTE Y RÁPIDO.




PONE HUEVOS.


AVISA CUANDO AMANECE.

LE GUSTA EL BARRO.




NADA EN EL ESTANQUE.

HACEMOS ROPA DE SU PELO.










Rellena libremente el caballo y luego colorea el paisaje




Pinta la gallina y el montón que tiene muchos huevos



Une cada cría con su madre y luego colorea

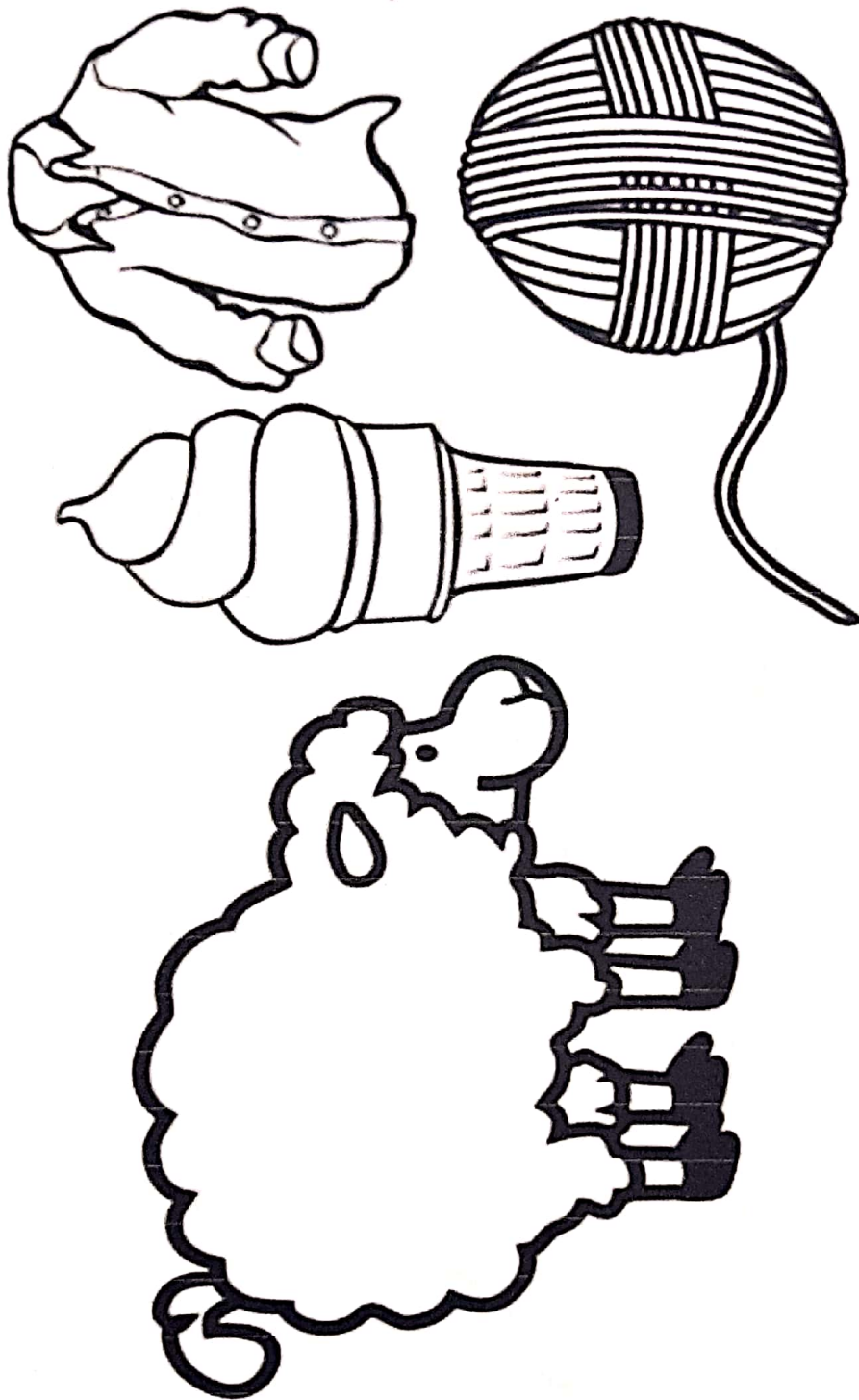




Recorta y ordena del más chico al más grande

Une y pinta del mismo color las mitades que corresponden a cada animal.






UTILIDADES DE LA OVEJA



- COLOREA lo que nos brinda la oveja. RODEA con un lápiz lo que no brinda.



UTILIDADES DE LA GALLINA

- COLOREA lo que nos brinda la gallina. RODEA con un círculo lo que no brinda.







UTILIDADES DE LA VACA

- COLOREA lo que nos brinda la vaca. RODEA con un círculo lo que no brinda.





UTILIDADES DE LOS ANIMALES




- UNE cada animal con el producto que nos brindan. **CONOCEA** libremente.

Escucha con mucha atención y luego contesta según la pregunta

La Vaca

La vaca Valentina vive feliz con su hija la vaquita Violeta. Valentina come pasto y le da leche a su hijita Violeta para que esté sanita.



2. Instrucciones: A partir de la lectura que hiciste del texto, subraya con un color la respuesta correcta.

1. La vaca se llama...	2. La vaca vive con su...	3. La hija de Valentina se llama..
a) Carmen	a) esposo	a) Violeta
b) Valentina	b) papá	b) Vania
c) Josefina	c) hija	c) Valentina

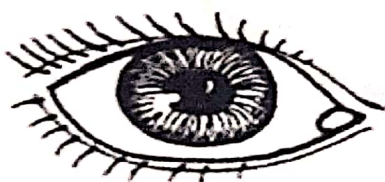
Pinta la vocal inicial según la imagen.




A	E	U
I	O	



A	E	U
I	O	




A	E	U
I	O	




A	E	U
I	O	


Recorta rasgando a dedo el círculo



Cuenta y une con el número que corresponde




2



4

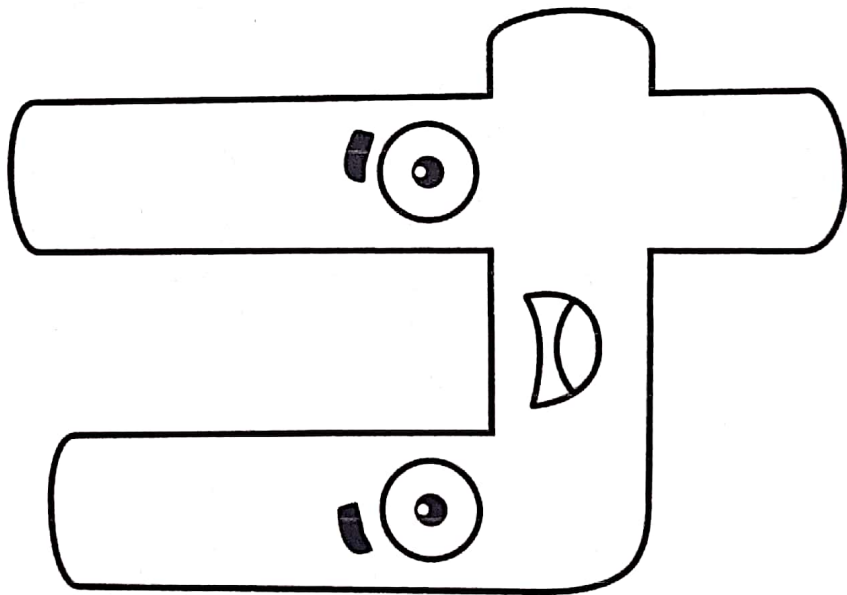


1

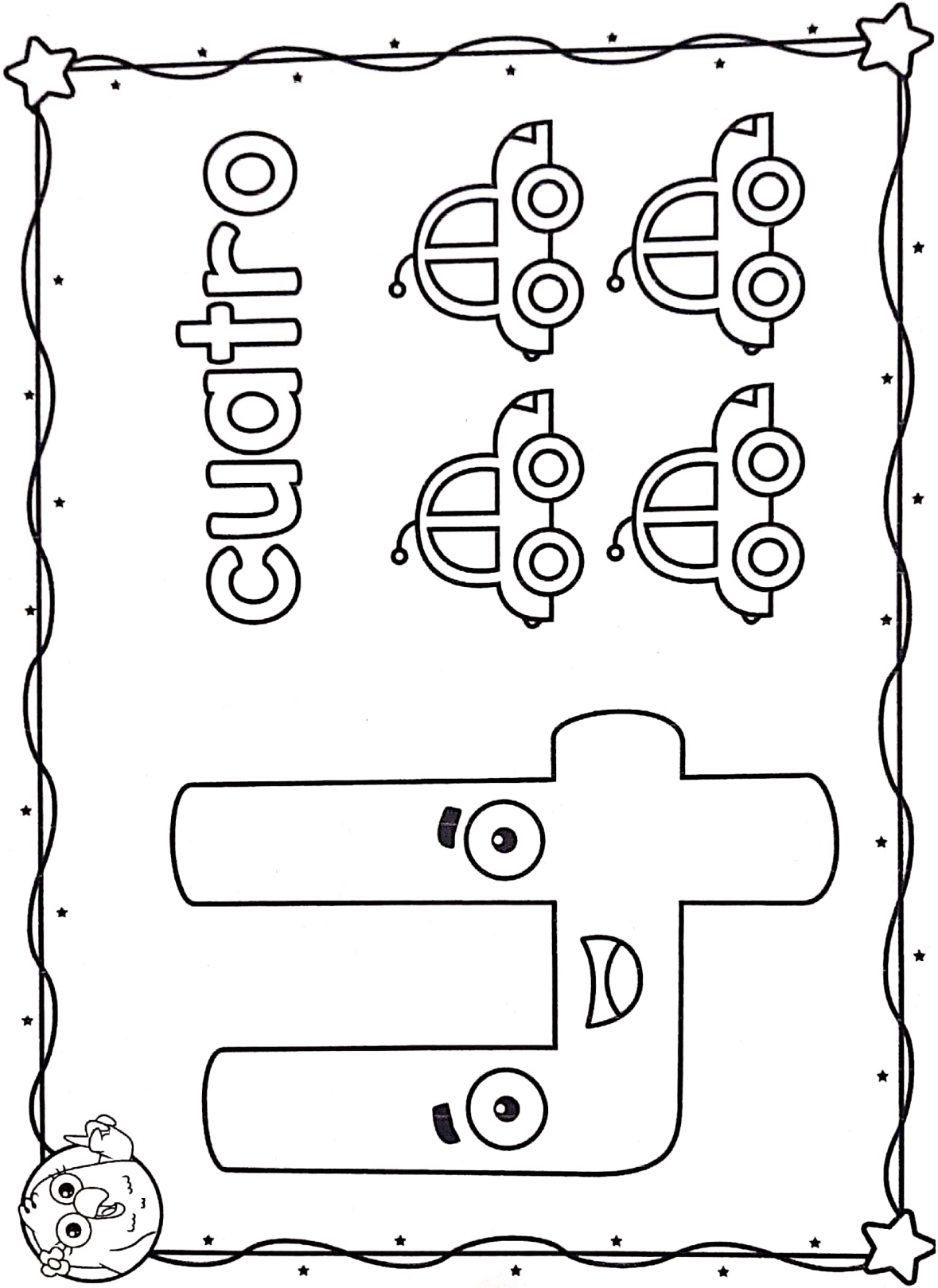
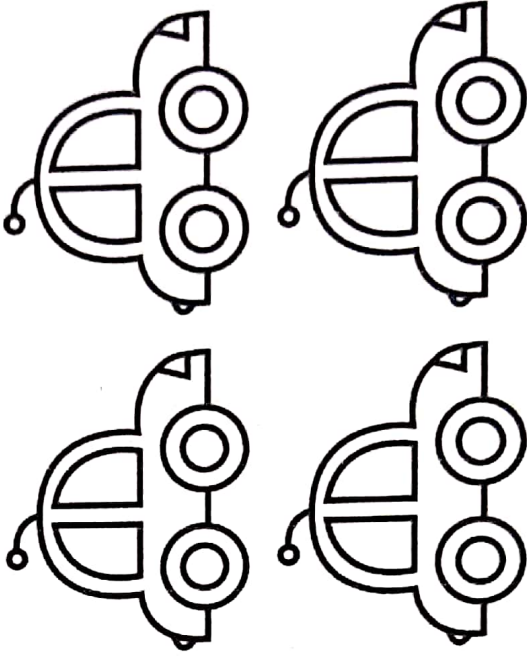


3

Rellena el número cuatro y colorea 4 autos


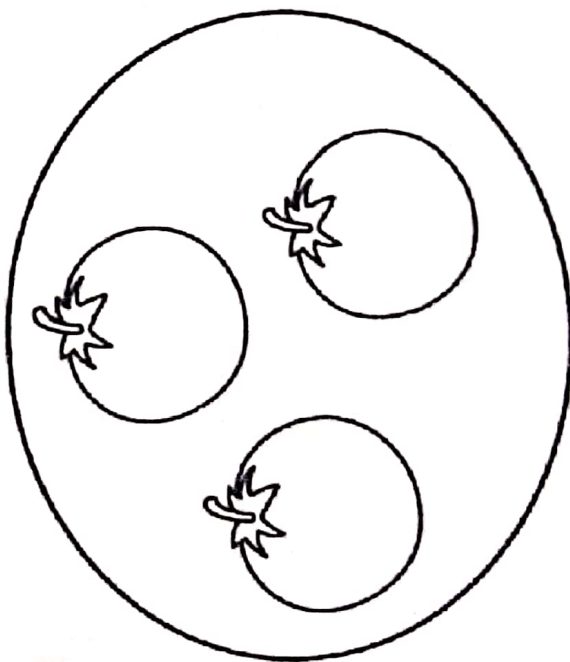



cuatro




CONTAMOS HASTA EL 4


IDENTIFICA EL CONJUNTO QUE TENGA 4 ELEMENTOS Y SELECCIONALO.



Colorea cada cuadro según el número de sílabas que tenga cada animal. ¡Vamos tú puedes!




--	--	--	--




--	--	--	--



--	--	--	--



--	--	--	--





--	--	--	--



--	--	--	--

Titeres de dedo

Decora estos titeres de dedo y luego pide a un adulto que recorte las figuras para luego usarlas de titeres



Guía de trabajo fonoaudiológico en casa

Nivel Medio Mayor



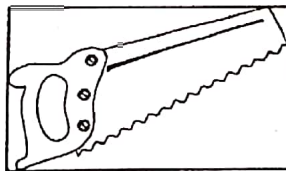


Actividades semana 18

1. Objetivo de aprendizaje: Los oficios

Conociendo los Oficios

Los oficios son trabajos que realizan las personas adultas. Para poder realizar estos trabajos, no necesitan estudiar una larga carrera en la universidad. Algunos oficios necesitan preparación, como es el caso de los carabineros y cocineros. Observa atentamente las imágenes y une cada oficio con el elemento que utilizan para realizar su trabajo. Luego colorea.

carnicero



bombero



carpintero



cartero

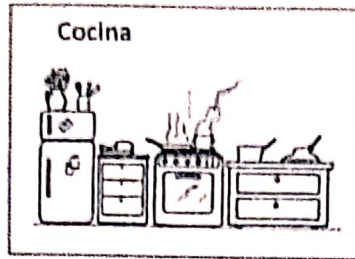


panadero



2. Objetivo de aprendizaje: Los oficios
Observa atentamente y une cada oficio con su lugar de trabajo. Luego colorea.


Salvavidas



carabinero



Cocinero



carnicero



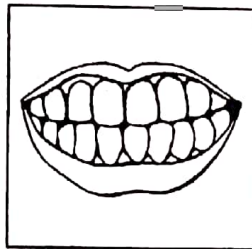

Actividades semana 19

1. Objetivo de aprendizaje: Las profesiones


Conociendo las profesiones.

Las profesiones son trabajos que realizan las personas adultas. Para poder realizar estos trabajos, se necesita estudiar una larga carrera en la universidad. Observa atentamente las imágenes y une cada profesión con el elemento que utilizan para realizar su trabajo. Luego colorea.

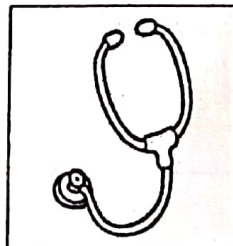

doctor



veterinario



Astronauta



profesora



dentista



2. Objetivo de aprendizaje: Las profesiones

Escucha atentamente cada adivinanza. Observa los dibujos y encierra sólo el profesional que corresponde a esa adivinanza. Luego colorea sólo el que corresponde.

Curo tus heridas,
sano tu enfermedad.
Cuando estás
enfermito, en el
hospital o en la
clínica me sueles
visitar. Soy el...

veterinario



doctor



Te enseñé a leer y a
sumar. Me ves todos
los días en la
escuela/colegio. Soy
el...

carabinero



profesor



Curo las heridas y les
pongo sus vacunas a
los perritos y gatitos
que llegan a mi
consulta Soy el...

veterinario






doctor






1. Objetivo de aprendizaje: Pronombres personales

Nivel Morfosintáctico

Recuerda lo siguiente:


 <p>Yo</p>	 <p>Tú</p>	 <p>Él / Ella</p>
---	---	---

"Escribe en cada línea la palabra correcta: ÉL, ELLA, ELLOS, ELLAS"

	<p>La chica está en la mesa. _____ está comiendo.</p>
	<p>El chico tiene una escoba. _____ está limpiando.</p>
	<p>La pareja baila un vals. _____ están bailando.</p>
	<p>La chica es pintora. _____ pinta de amarillo.</p>
	<p>Mi papá se afeita. _____ usa espuma y cuchilla.</p>

2. Objetivo de aprendizaje: Pronombres personales

Amiguitos/a ayuda a Caren a buscar a sus amigos. Observa las imágenes y une según corresponda.



Ellos

Ella

El

Ellas

Semana 21

1. Objetivo de aprendizaje: Pronombres indefinidos.

Recorta y pega según corresponda el pronombre indefinido: TODO- NADA

TODO

NADA

2. Objetivo de aprendizaje: Pronombres Indefinidos.

Recorta y pega según corresponda el pronombre indefinido: MUCHO- POCO

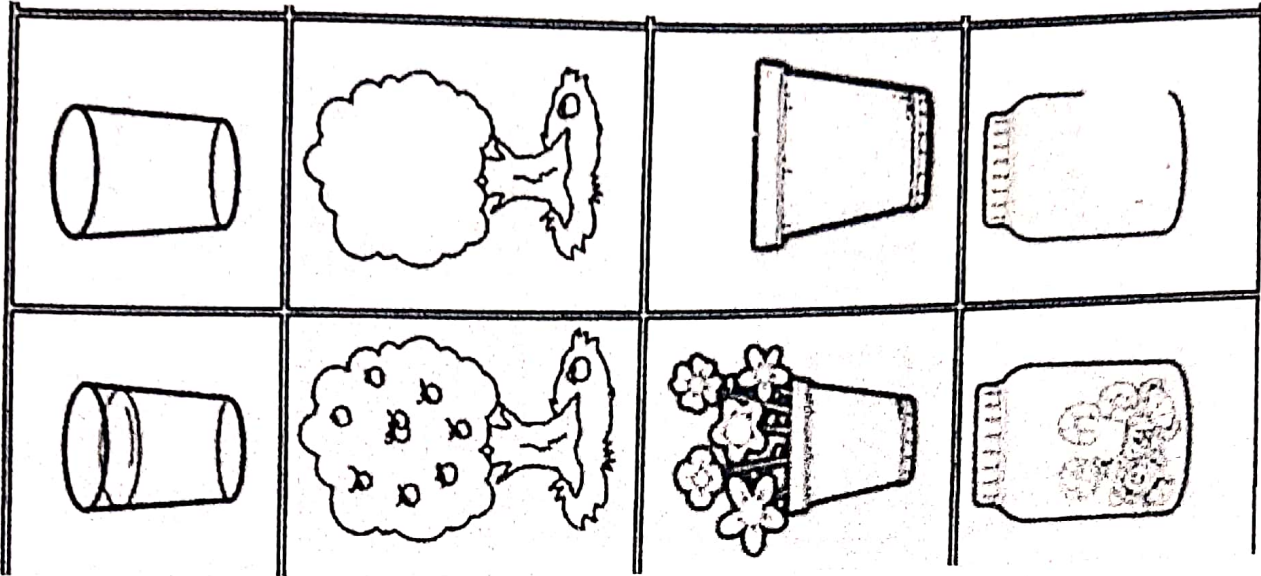
MUCHO

POCO


NADA

--	--	--

Recortes semana 20



Recortes semana 21



Autoevaluación para niños y niñas

Nombre: _____

Fecha: _____



Colorea la cara que refleje mejor lo que sientes:

- ¿Cómo me sentí realizando las actividades?



Muy contento



Contento



Triste

- ¿Cómo me comporté con mis papás realizando las actividades?



Muy Bien



Bien



Puedo Mejorar

- ¿Me gustaron las diferentes actividades que realice?



Mucho



Un Poco



Nada

- ¿Qué actividad fue la que más te gusto realizar? (El adulto a cargo escribe la respuesta).

- ¿Qué actividad fue la menos te gusto realizar? (El adulto a cargo escribe la respuesta).

- ¿Qué actividad fue la más fácil de realizar? (El adulto a cargo escribe la respuesta).

- ¿Qué actividad fue la más difícil de realizar? (El adulto a cargo escribe la respuesta).
