

Guía de trabajo fonoaudiológico en casa

Nivel kínder

Actividades semana 22

1. Objetivo de aprendizaje: Pronombres indefinidos

Nivel Morfosintáctico

Recorta y pega según corresponda el pronombre indefinido: TODO- NADA (recortes anexados al final)

TODO

NADA

2. Objetivo de aprendizaje: Pronombres indefinidos.

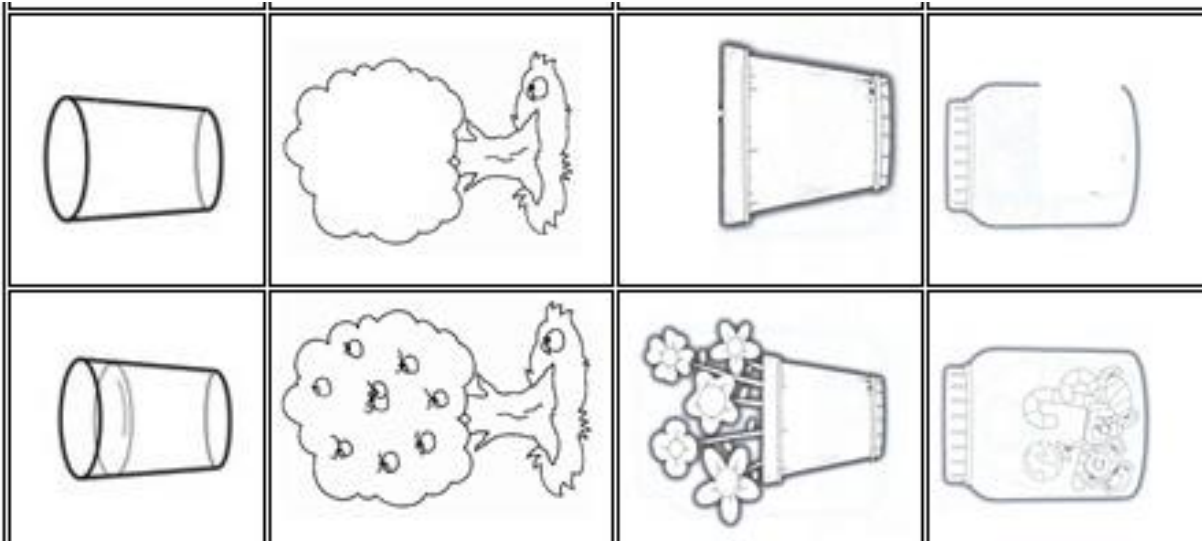
Recorta y pega según corresponda el pronombre indefinido: MUCHO- POCO- NADA

MUCHO

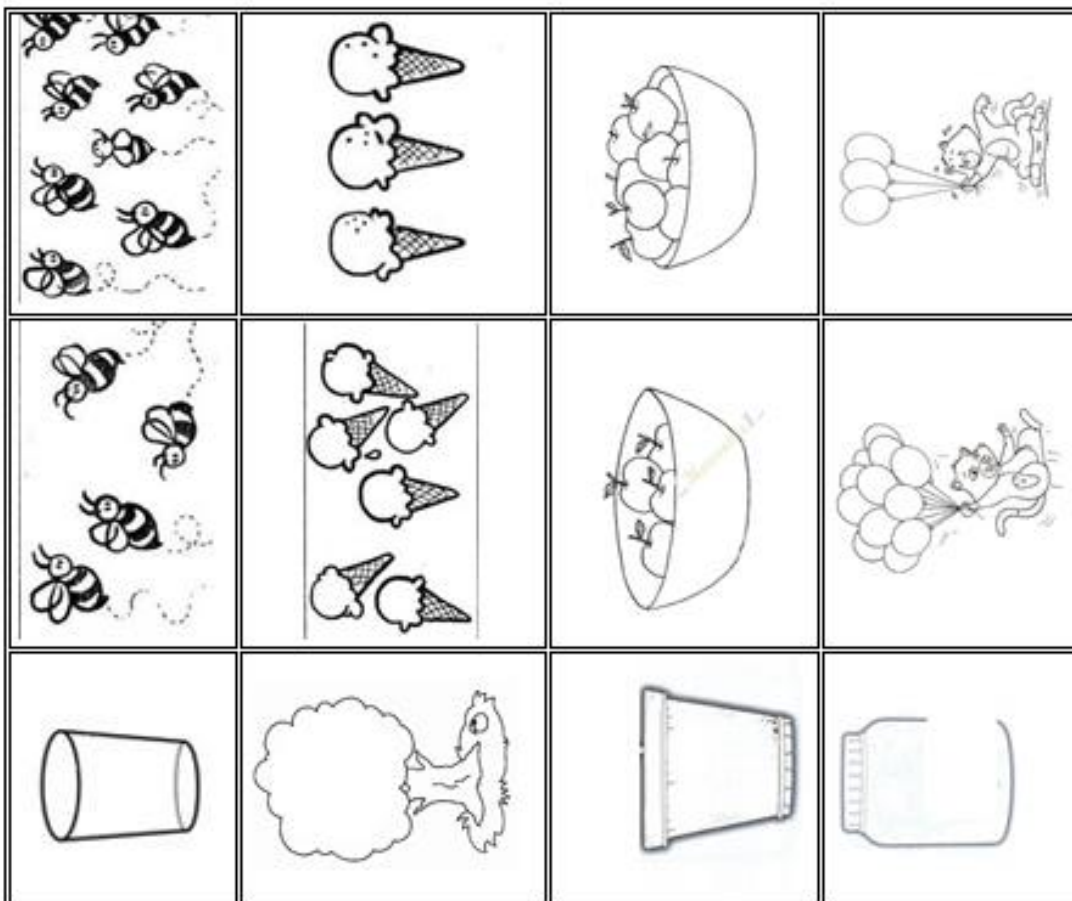
POCO

NADA

Recortes semana 22/ Objetivo de aprendizaje 1



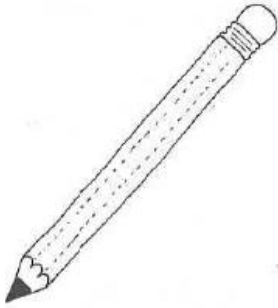
Recortes semana 22/ Objetivo de aprendizaje 2



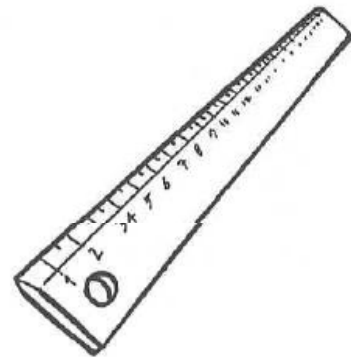
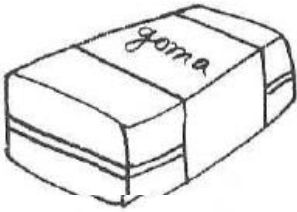
Actividades semana 23

1. Objetivo de aprendizaje: Pronombres demostrativos

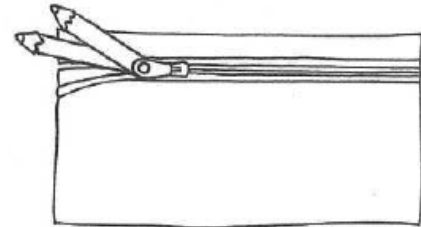
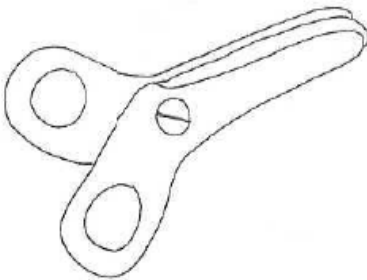
Observa y comenta las imágenes. Une cada una al pronombre que corresponda (ESTE - ESTA).



Este



Esta

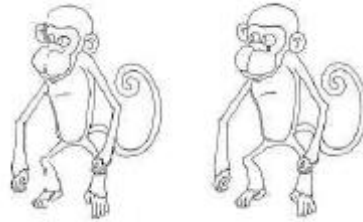


2. Objetivo de aprendizaje: Pronombres demostrativos

Usted lee y el niño/a repite varias veces. Pregúntele. Es importante que conteste utilizando los pronombres ESTOS - ESTAS, según corresponda. Escriba las respuestas que le dé.

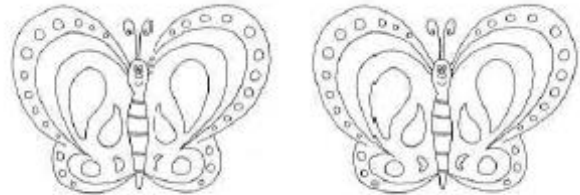
Estos monos están felices.
¿Quiénes están felices?

.....




Estas mariposas son bonitas.
¿Quiénes son bonitas?

.....



Estos gallos cantan.
¿Quiénes cantan?

.....




Actividades semana 24


1. Objetivo de aprendizaje: Artículos indefinidos.

Observa y comenta las imágenes. Une cada una al artículo que corresponda (UN - UNA).

silla



cabra

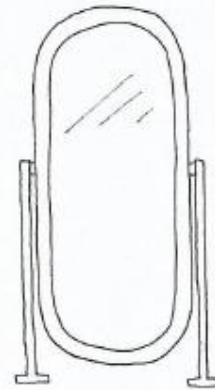


Un

barco




espejo



Una

astronauta



juquera



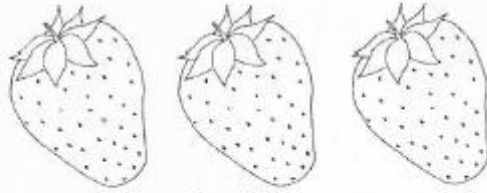
2. Objetivo de aprendizaje: Artículos indefinidos

Toca los dibujos y lee las frases. Repítelas varias veces.

Luego usted muestra y le pregunta al niño/a: ¿qué ves aquí?

Es importante que conteste utilizando los artículos en plural UNAS - UNOS, según corresponda.

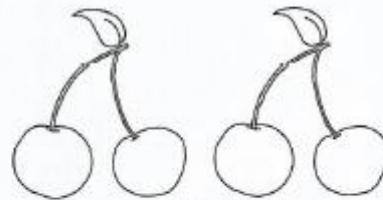
Unas



frutillas



abejas



guindas

Unos



aviones



caballos



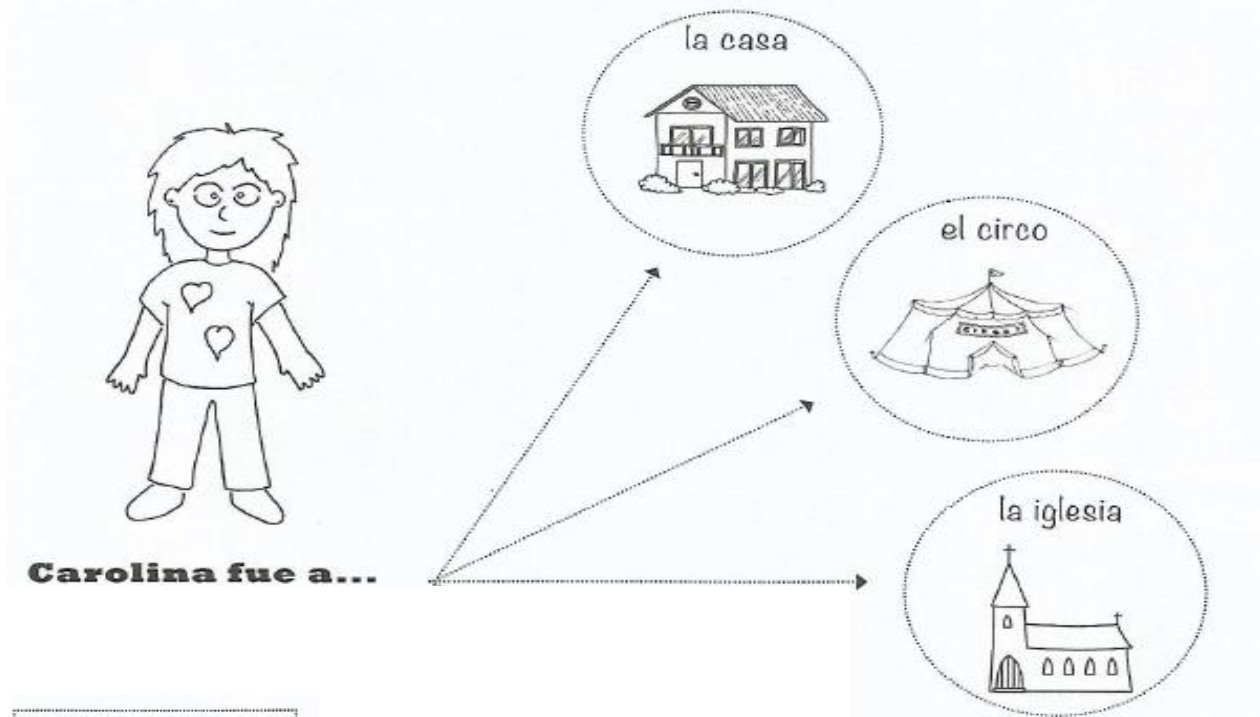
caracoles

Actividades semana 25

1. Objetivo de aprendizaje: Preposiciones

Arma y repite varias veces las oraciones. ¡Fíjese que utilice la preposición **A**!

¿Adónde fue Carolina?




Carolina fue a...

la casa

el circo

la iglesia

Detailed description: This activity features a central illustration of a girl named Carolina on the left, wearing a t-shirt with two hearts. To her right are three circular options, each containing a drawing and a label: a house labeled 'la casa', a circus tent labeled 'el circo', and a church labeled 'la iglesia'. Three dashed arrows originate from the text 'Carolina fue a...' and point towards each of the three options.



familia

gato

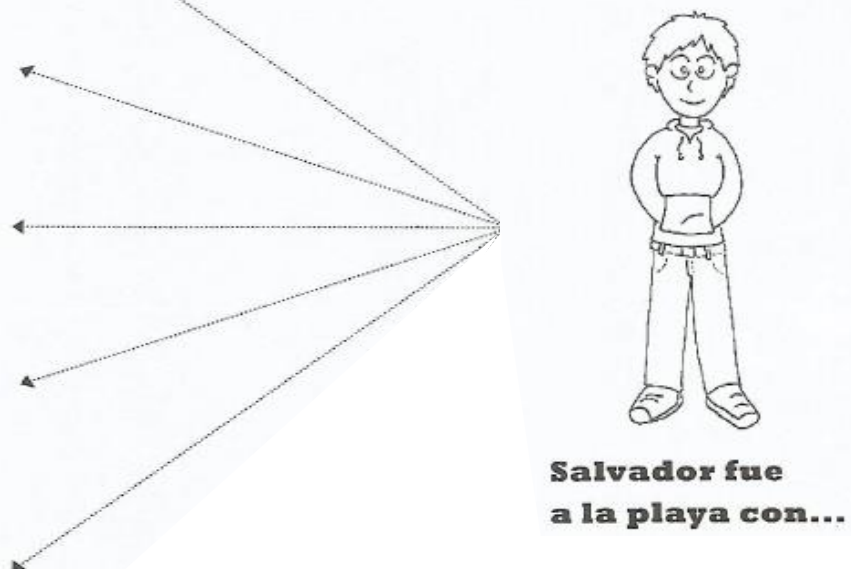
profesor

príncipe

bruja

Detailed description: A vertical list of five options for companions, each in a separate box with a drawing and a label: 'familia' (a family of four), 'gato' (a cat), 'profesor' (a teacher at a desk with a whiteboard showing '1+2=3'), 'príncipe' (a prince in a crown), and 'bruja' (a witch on a broom).

¿Con quién fue Salvador a la playa?



Salvador fue a la playa con...





Detailed description: This activity features a central illustration of a boy named Salvador on the right, wearing a hoodie and pants. To his left is a vertical list of five options for companions, each in a separate box with a drawing and a label: 'familia', 'gato', 'profesor', 'príncipe', and 'bruja'. Five dashed arrows originate from the text 'Salvador fue a la playa con...' and point towards each of the five options.

2. Objetivo de aprendizaje: Preposiciones.

Arma y repite varias veces las oraciones. ¡Fíjese que utilice la preposición EN!

¿En qué viaja Salvador?

Salvador viaja en...



moto








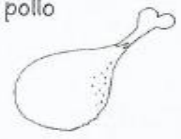

camioneta

camión

Arma y repite varias veces las oraciones. ¡Fíjese que utilice la preposición Y!

¿Qué come Salvador?

Salvador come...



pollo

ensalada

tomate

pan

y

y

y

y

puré

sopa

lechuga

queso