

# Guía de trabajo fonoaudiológico en casa

## Nivel Kinder

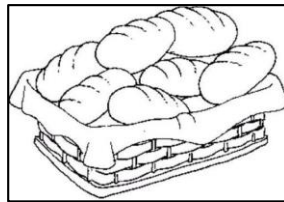

### Actividades semana 18

1. Objetivo de aprendizaje: Los oficios

## *Conociendo los Oficios*

Los oficios son trabajos que realizan las personas adultas. Para poder realizar estos trabajos, no necesitan estudiar una larga carrera en la universidad. Algunos oficios necesitan preparación, como es el caso de los carabineros y cocineros. Observa atentamente las imágenes y une cada oficio con el elemento que utilizan para realizar su trabajo. Luego colorea.

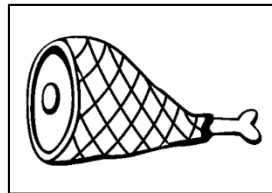
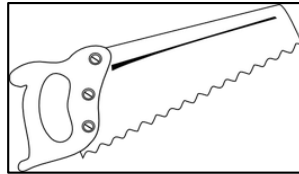
carnicero



bombero




cartero



carpintero












panadero



2. Objetivo de aprendizaje: Los oficios

Observa atentamente y une cada oficio con su lugar de trabajo. Luego colorea.

<p>Salvavidas</p> 		 <p>zapatero</p>
 <p>Cocinero</p>		


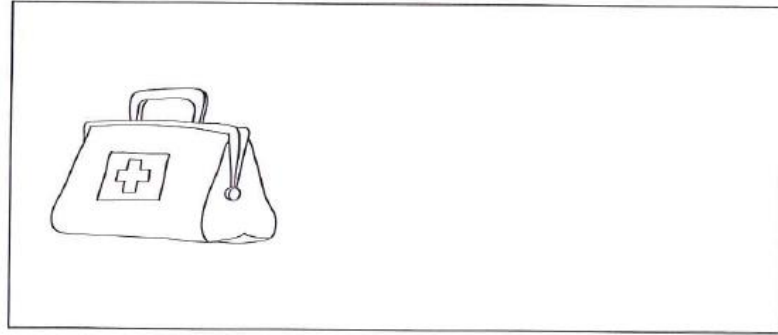


## Actividades semana 19



1. Objetivo de aprendizaje: Las profesiones

### *Conociendo las profesiones.*

Las profesiones son trabajos que realizan las personas adultas. Para poder realizar estos trabajos, se necesita estudiar una larga carrera en la universidad. Observa atentamente las imágenes y completa con el elemento que utilizan para realizar su trabajo. Los recortes están en la página siguiente



Astronauta



2. Objetivo de aprendizaje: Las profesiones

Usted lee. El/la niño/a comenta y aprende. Deben completar el recuadro en blanco con la profesión que falta, utilizando los recortes que aparecen en la siguiente hoja. Colorea.


Hola amiguito/a soy la




trabajo en una



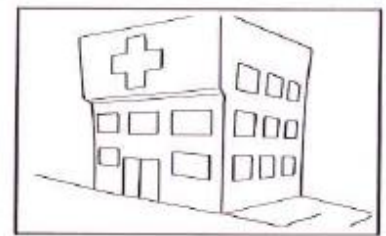
y para trabajar utilizo



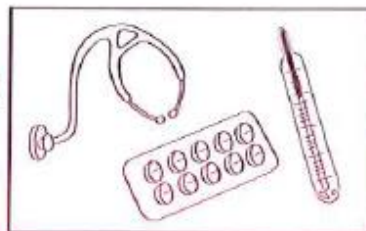
Hola amiguito/a soy la



trabajo en el



curo a los enfermos con




Hola amiguito/a soy el



trabajo en la




curo a los




# Recortes

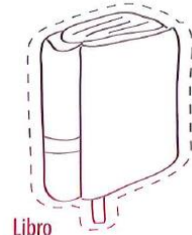
## Actividad n°1 profesiones:



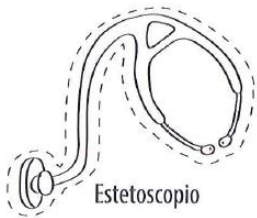

Lápiz



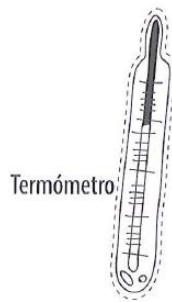
Regla



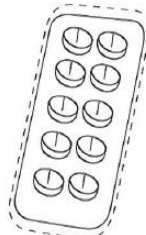
Libro





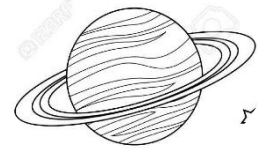
Estetoscopio



Termómetro



Pastillas



## Actividad n°2 profesiones:

(¡ojo! Hay un distractor)



## Actividades semana 20


1. Objetivo de aprendizaje: Útiles escolares.



### Conociendo útiles escolares

Observar y comentar. Luego colorea solo útiles escolares.

La profesora de José le pidió que guardaran en la mochila solo útiles escolares.



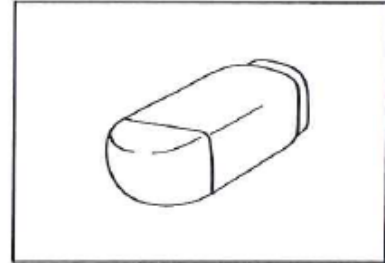
•Objetivo: Clasificar elementos de la categoría semántica útiles escolares.

L / ED / NL

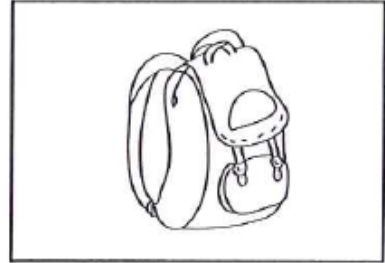
2. Objetivo de aprendizaje: Útiles escolares.

Usted lee, el niño/a escucha, observa las imágenes, completa y une según corresponda.

Para pegar uso...



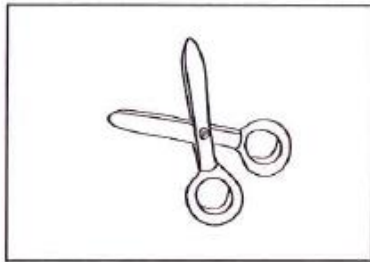
María usa para borrar la...



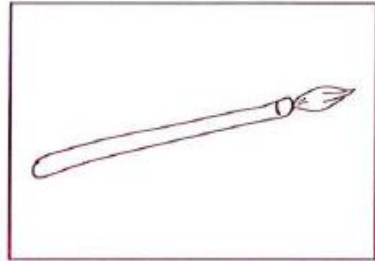
José usa para recortar las...



Isidora pinta un cuadro con...



Para guardar los útiles escolares uso la...



•Objetivo: Completar oraciones.

L / ED / NL

## Actividades semana 21

1. Objetivo de aprendizaje: Pronombres personales.

# Conociendo los pronombres

Observa, escucha y comenta. Luego responde.

Usamos "ELLA" cuando es mujer



y "ÉL" cuando es hombre



Él come frutas.

¿Quién come frutas?

¿Él o ella? .....



Ella come su comida.

¿Quién come su comida?

¿Él o ella? .....



Dibuja según corresponda:

Ella toma jugo.



Él come pan.



-Objetivo: Identificar y utilizar pronombres personales.



L / ED / NL



2. Objetivo de aprendizaje: pronombres personales

# Conociendo pronombres y verbos

Observa y comenta. Usted lee y el niño/a une el pronombre al verbo que corresponda.



•Objetivo: Identificar pronombres en singular y plural.

L / ED / NL